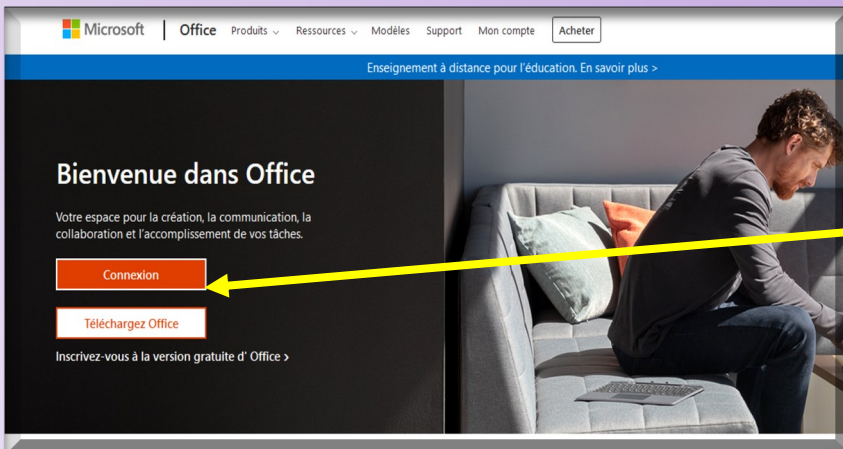


# Réunion parents-professeurs

1 °) Se rendre sur [www.office.com](http://www.office.com) **en utilisant le navigateur chrome.**



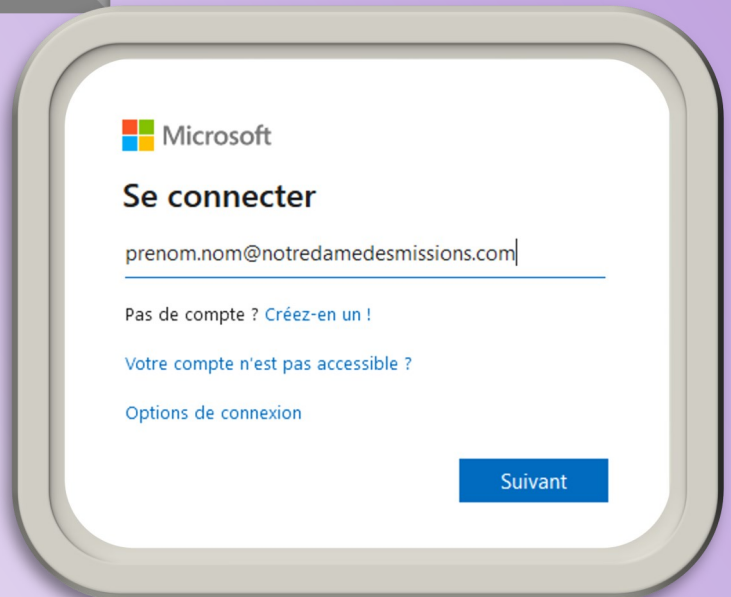
2 °) Cliquer sur le bouton rouge « Connexion »

3 °) Inscrire l'identifiant de votre enfant

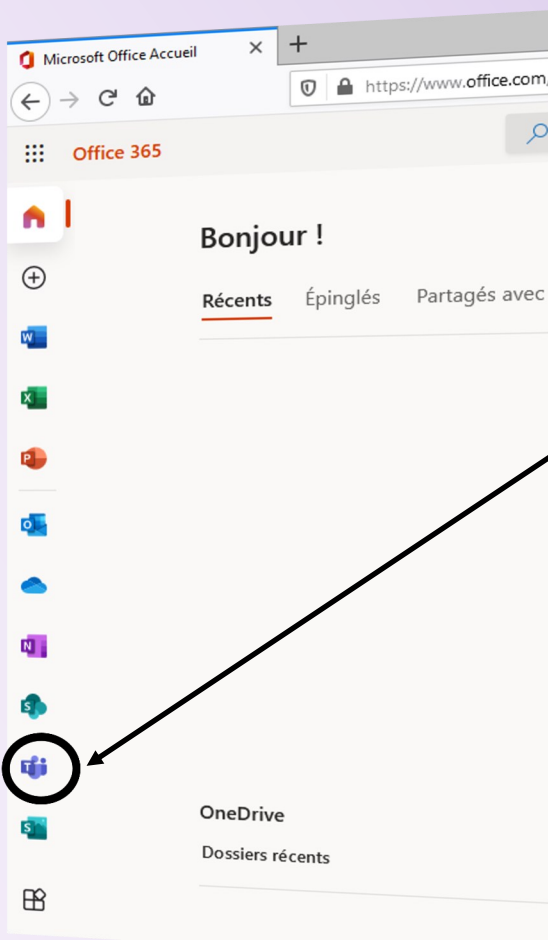
[prenom.nom@notredamedesmissions.com](mailto:prenom.nom@notredamedesmissions.com)

4 °) Saisir le mot de passe communiqué en début d'année.

**ATTENTION NE PAS UTILISER LE MOT DE PASSE SCOLINFO**



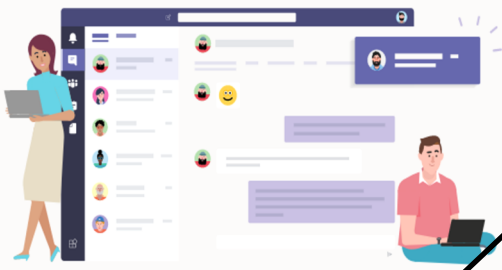
5 °) Sélectionner teams dans le menu à gauche



Microsoft Teams

**Vous pouvez soit :**

- **Télécharger l'application Teams sur votre ordinateur**



Téléchargez l'application de bureau Teams et gardez le contact.

[Télécharger l'application Windows](#)

[Utilisez l'application web à la place](#)

**Ou utiliser la version en ligne**

Informations légales Confidentialité et cookies © 2020 Microsoft

Microsoft Teams

Rechercher

JP

Équipes

Rejoindre ou créer une équipe

Équipes masquées

**Attendre l'heure de vos rendez vous en laissant cette fenêtre ouverte.**

Activité

Conversation

Équipes

Devoirs

Calendrier

Fichiers